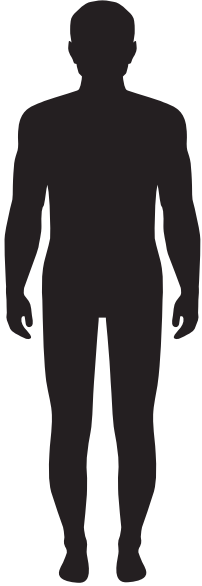



SIZE-GUIDE | ANZUG REGULAR-FIT


IHR KÖRPERTYP



NORMAL



SCHLANK



KURZ

GRÖSSEN
(in cm)

NORMAL	44	46	48	50	52	54	56	58	60
KÖRPERGRÖSSE	166-169	169-172	172-176	176-180	180-184	184-186	186-188	188-190	190-192
TAILLENWEITE	82-85	86-89	90-93	94-97	98-101	102-105	105-108	109-112	113-116
BRUSTWEITE	94-97	98-101	102-105	106-109	110-113	114-117	118-121	122-125	126-129
BUNDWEITE	80-82	83-86	87-90	91-94	95-98	99-102	103-105	106-109	110-112
HÜFTWEITE	94-97	98-101	102-104	105-108	109-113	114-116	116-119	120-123	124-126
FUSSWEITE	35	36	37	38	39	40	41	42	43

SCHLANK	90	94	98	102	106	110
KÖRPERGRÖSSE	178-181	181-184	184-187	187-190	190-193	193-196
TAILLENWEITE	84-87	88-91	92-95	96-99	100-103	104-107
BRUSTWEITE	97-100	101-104	105-108	109-112	113-116	117-120
BUNDWEITE	81-84	85-88	89-92	93-96	97-99	100-102
HÜFTWEITE	96-98	100-102	104-106	108-110	112-114	115-117
FUSSWEITE	36	37	38	39	40	41

KURZ	24	25	26	27	28	29
KÖRPERGRÖSSE	167-170	170-173	173-176	176-179	179-182	182-184
TAILLENWEITE	94-97	98-101	102-105	106-109	110-113	114-117
BRUSTWEITE	102-105	106-109	110-113	114-117	118-121	122-125
BUNDWEITE	91-94	95-98	99-102	103-104	105-107	108-110
HÜFTWEITE	102-105	106-109	110-112	114-116	117-119	120-122
FUSSWEITE	37	38	39	40	41	42